

4+
Jahre

Ravensburger® Puzzle

Original
Ravensburger
Quality



Puzzle für kleine Entdecker: Feuerwehmann Sam

Doppelter Puzzlespaß für 1 Spieler ab 4 Jahren

Design: Fiore GmbH, ideo, Serviceplan, kinetic,
DE Ravensburger

Soundproduktion: www.novosonic.com

Redaktion: Florian Mühlegg

Ravensburger® Spiele Nr. 00 046 3



Wer wird gerufen, wenn Norman Price mal wieder in Gefahr geraten ist?

Feuerwehmann Sam natürlich! Sam und seine Kollegen sind immer einsatzbereit und sofort zur Stelle. Sie helfen in jeder Notlage und haben einige gute Tipps parat, wie man Unfälle vermeiden und sich in gefährlichen Situationen schützen kann. Lerne in diesem Puzzle die tapferen Retter von Pontypandy und ihre Einsatzfahrzeuge kennen.



Das audiodigitale Lern- und Kreativsystem

tiptoi®
macht Wissen lebendig

Ravensburger

Inhalt

2 Puzzlemotive aus jeweils 24 Teilen



Liebe Eltern,
dieses Puzzle funktioniert nur mit dem original Ravensburger
tiptoi-Stift. Der Stift führt durch das Spiel und lässt die Kinder in die Welt
von Feuerwehrmann Sam eintauchen.

Vor dem ersten Spiel laden Sie bitte die passende Audiodatei für dieses
Puzzle auf den Stift.

Eine ausführliche Anleitung, wie eine Audiodatei auf den Stift geladen wird,
liegt dem tiptoi-Stift bei. Im Folgenden deshalb nur die Kurzfassung:

Um eine Audiodatei auf den Stift zu laden, benötigen Sie das Programm „tiptoi®
Manager“. Schließen Sie dazu den tiptoi-Stift mit dem Verbindungskabel an
Ihren Computer an. Sie finden ein Verzeichnis „tiptoi“ nun unter Computer
(bzw. Arbeitsplatz) oder direkt auf Ihrem Schreibtisch (falls Sie Mac OS X ver-
wenden). Darin finden Sie die Installationsdateien für den „tiptoi® Manager“.

Falls nicht bereits geschehen, installieren Sie bitte den „tiptoi®
Manager“ auf Ihrem Computer. Starten Sie anschließend den
„tiptoi® Manager“. Laden Sie dort die Audiodatei für dieses
Puzzle über den Menüpunkt „Produkte“ auf Ihren tiptoi-Stift.



Spielablauf





Dieses Produkt beinhaltet zwei Puzzle-
motive. Welche Puzzleteile zu welchem
Motiv gehören, kannst du an den unter-
schiedlichen Mustern auf der Rück-
seite der Teile erkennen.



Nach dem Puzzlevergnügen kannst du mit
tiptoi® auf Entdeckungstour gehen. Schalte
dazu den tiptoi-Stift ein und tippe auf das
Anmelde-Zeichen auf dem Puzzle.

Tippe auf das Zeichen mit dem Würfel, um
ein Spiel zu starten. tiptoi® erklärt dir
dann, wie das Spiel funktioniert. Für
ein Spiel benötigst du jeweils nur das
Puzzlemotiv, auf dem du den Würfel
angetippt hast. Auf dem zweiten
Motiv wartet ein anderes Spiel auf dich.

Die Steuerungszeichen

Anmelden		Tippe mit dem tiptoi-Stift auf das Anmelde-Zeichen , um das Produkt zu starten.
Entdecken		Das Zeichen mit dem Auge steht für Entdecken . Tippe auf das Spielmaterial, um dir Informationen und Geräusche anzuhören. Du kannst Dinge auch mehrfach antippen. Probiere es einfach aus!
Spielen		Das grüne Zeichen mit dem Würfel steht für Spielen . Tippe auf den Würfel, um ein Spiel zu starten.
Die Sterne		Die beiden Sterne benötigst du im Spiel, um Fragen zu beantworten.
Info		Das Info-Zeichen kannst du antippen, um dir die Spielanleitung anzuhören.
Überspringen		Das Überspringen-Zeichen kannst du jederzeit antippen, um Erklärungen des tiptoi-Stiftes zu überspringen.
Wiederholen		Das Wiederholen-Zeichen kannst du jederzeit antippen, um dir erneut anzuhören, was zuletzt abgespielt wurde.



©2020 Prism Art & Design Limited. The Fireman Sam name and character are trademarks of Prism Art & Design Limited. © HIT Entertainment Limited. HIT and the HIT logo are trademarks of HIT Entertainment Limited.